

2025-2026 GÜZ DÖNEMİ İİBF ÖĞRENCİ MEMNUNİYET ANKETİ SONUÇ RAPORU

Toplam Katılım GSayısı: 900 Öğrenci

1. YÖNETİCİ ÖZETİ

Bu rapor, İktisadi ve İdari Bilimler Fakültesi (İİBF) öğrencilerinin akademik, sosyal ve fiziki imkanlara yönelik algılarını ölçmek amacıyla yapılan anket verilerini içermektedir. Genel sonuçlar, öğrencilerin büyük bir kısmının "orta düzey" (Kısmen Memnun) bir memnuniyet seviyesinde olduğunu, özellikle fiziki şartlar ve temizlik konusunda iyileştirmeye ihtiyaç duyulduğunu göstermektedir.

2. DEMOGRAFİK YAPI VE ÖĞRENCİ PROFİLİ

- Cinsiyet Dağılımı:** Katılımcıların %58,8'i kadın, %41,2'si erkektir.
- Eğitim Geçmişi:** Katılımcıların %66,7 gibi büyük bir çoğunluğu ailesindeki ilk üniversite öğrencisidir. Bu veri, fakültenin sosyal fırsat eşitliği açısından kritik bir misyon üstlendiğini kanıtlamaktadır.

3. AKADEMİK VE İDARİ HİZMETLER ANALİZİ

Öğrencilerin akademik süreçlere bakışı "Bazen" ve "Çoğu Zaman" seçenekleri arasında yoğunlaşmaktadır:

- Program Memnuniyeti:** Öğrencilerin %43,4'ü programından doğrudan memnundur.
- Danışmanlık:** Danışman ilgisinden memnuniyet oranı %41,5'tir.
- Teknoloji Kullanımı:** Derslerde teknolojik araçların etkin kullanımı %31,7 ile beklentinin altında kalan alanlardan biridir.

4. YERLEŞKE VE SOSYAL İMKANLAR

- En Güçlü Alan:** Merkezi kütüphanenin fiziki donanımı (%41,1 olumlu görüş).
- En Zayıf Alan:** Temizlik ve hijyen hizmetleri. Öğrencilerin sadece %30,4'ü bu konuda tam memnuniyet bildirmektedir.
- Güvenlik:** Üniversite içi huzur ve güven ortamı %28,6 oranıyla iyileştirilmesi gereken öncelikli alanlar arasındadır.

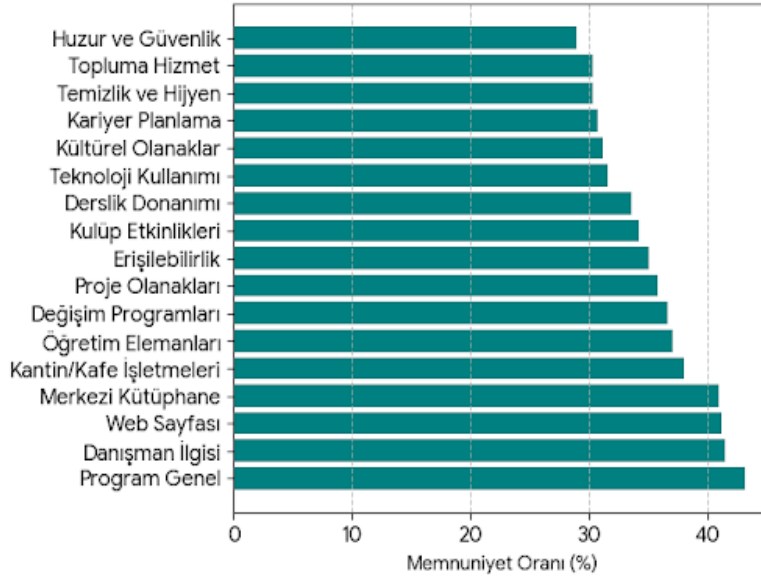
5. DETAYLI YÜZDESEL ANALİZ TABLOSU

Aşağıdaki tablo, "Memnunum" ve "Oldukça Memnunum" (veya "Çoğu Zaman" ve "Her Zaman") diyen öğrencilerin toplam yüzdesini göstermektedir:

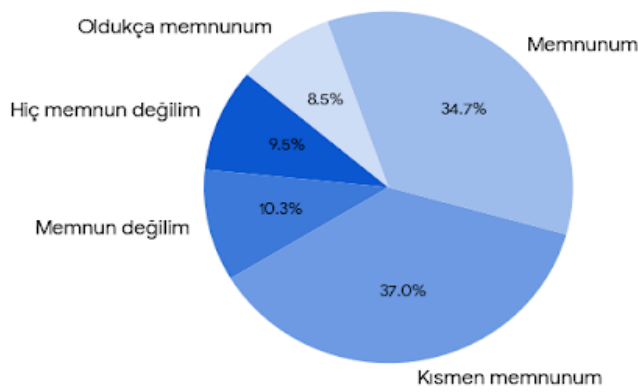
Kriter	Olumlu Görüş Oranı (%)
Kayıtlı Program Memnuniyeti	%43,4
Akademik Danışman İlgisi	%41,5
Merkezi Kütüphane Yeterliliği	%41,1
Web Sayfası Kullanışlılığı	%41,3

Kampüs İçi Kafeterya Kalitesi	%38,2
Akademik Yeniliklerin Paylaşılması	%37,1
Sosyal ve Kulüp Etkinlikleri	%34,3
Teknolojik Donanım Kullanımı	%31,7
Temizlik ve Hijyen Standartları	%30,4
Yerleşke İçi Güvenlik ve Huzur	%28,6

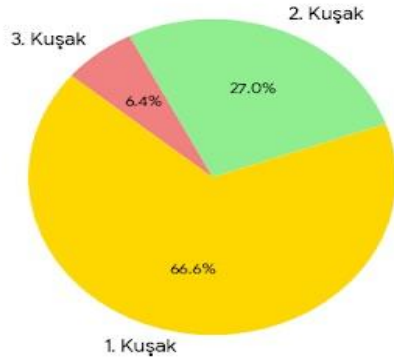
Hizmet ve Olanaklardan Memnuniyet Oranları (Olumlu Gc



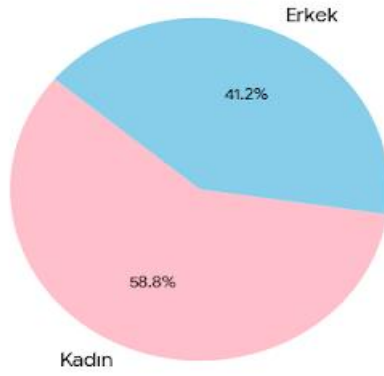
Program Memnuniyet Düzeyi



Ailedeki Üniversite Kuşağı Dağılımı



Cinsiyet Dağılımı



6. SONUÇ VE ÖNERİLER

- Fiziki İyileştirme:** Temizlik ve hijyen puanlarının düşüklüğü göz önüne alınarak denetimler sıklaştırılmalıdır.
- Güvenlik Algısı:** Kampüs içi huzur ve güven hizmetlerine yönelik öğrenci geri bildirimleri dikkate alınarak önlemler artırılmalıdır.
- Teknolojik Entegrasyon:** Derslerdeki teknolojik araç kullanımı ve öğretim elemanlarının yenilikleri paylaşma sıklığı akademik kurullarda gündeme alınmalıdır.
- Birinci Kuşak Desteği:** Ailesinde ilk kez üniversite okuyan öğrenci sayısının fazlalığı nedeniyle, uyum ve kariyer danışmanlığı süreçlerine özel bir önem verilmelidir.