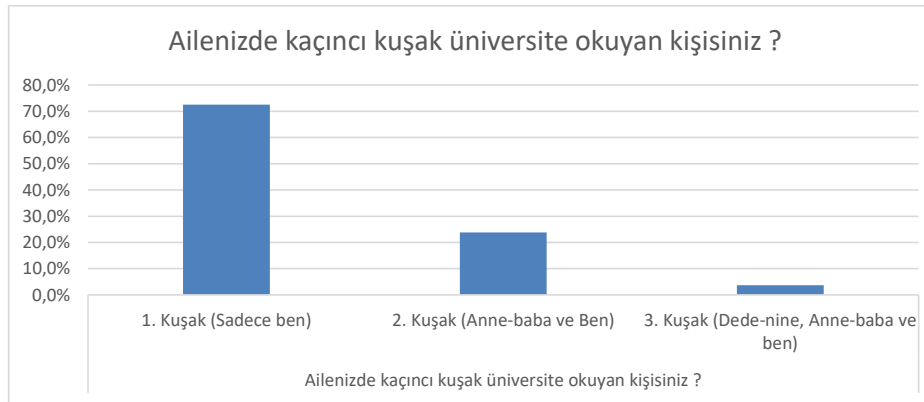


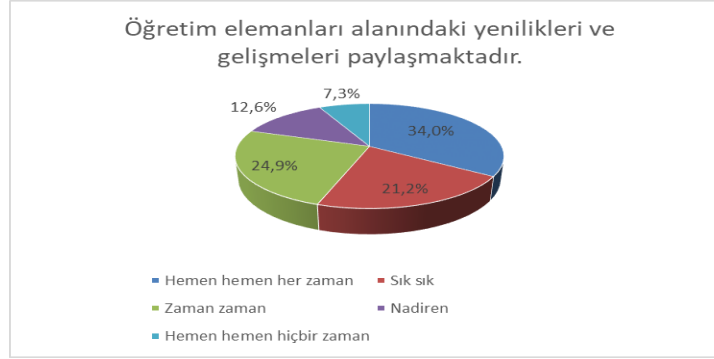
Soru	Cinsiyetiniz	
	KADIN	ERKEK
Cinsiyetiniz	35,6%	64,4%



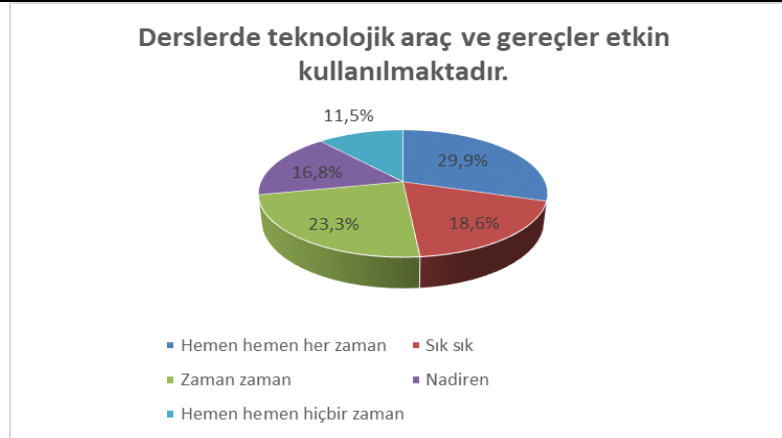
soru	Ailenizde kaçınıcı kuşak üniversite okuyan kişisiniz ?		
	1. Kuşak (Sadece ben)	2. Kuşak (Anne-baba ve Ben)	3. Kuşak (Dede-nine, Anne-ben)
Ailenizde kaçınıcı kuşak üniversite okuyan kişisiniz ?	72,5%	23,8%	3,7%



Soru	Hemen hemen her zaman	Sık sık	Zaman zaman	Nadiren	Hemen hemen hiçbir zaman
Öğretim elemanları alanındaki yenilikleri ve gelişmeleri paylaşmaktadır.	34,0%	21,2%	24,9%	12,6%	7,3%



Derslerde teknolojik araç ve gereçler etkin kullanılmaktadır.	29,9%	18,6%	23,3%	16,8%	11,5%
---	-------	-------	-------	-------	-------



Danışmanım sorunlarım karşı duyarlıdır.

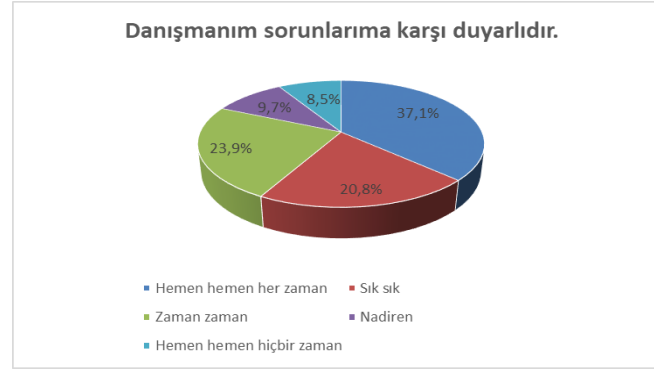
37,1%

20,8%

23,9%

9,7%

8,5%



Dersliklerin donanımı uygundur.

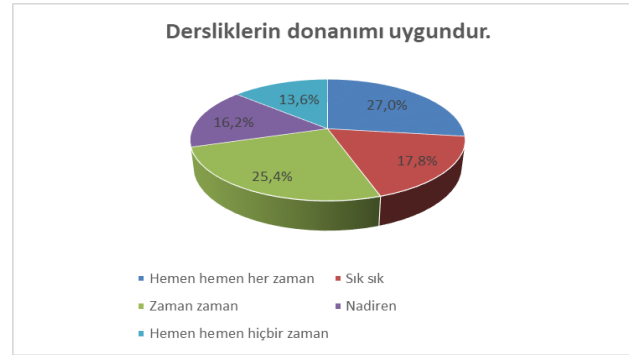
27,0%

17,8%

25,4%

16,2%

13,6%



Proje olanaklarından haberdar edilmekteyim.

23,8%

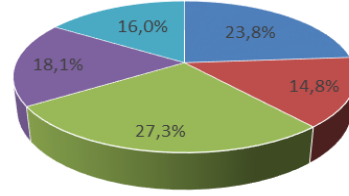
14,8%

27,3%

18,1%

16,0%

Proje olanaklarından haberdar edilmekteyim.



- Hemen hemen her zaman
- Zaman zaman
- Hemen hemen hiçbir zaman
- Sık sık
- Nadiren

Üniversite web sayfası kullanıcı dostu olma yönünden yeterlidir.

27,4%

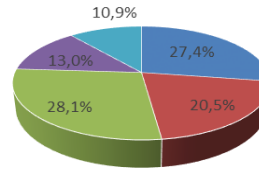
20,5%

28,1%

13,0%

10,9%

Üniversite web sayfası kullanıcı dostu olma yönünden yeterlidir.



- Hemen hemen her zaman
- Zaman zaman
- Hemen hemen hiçbir zaman
- Sık sık
- Nadiren

Öğrenim ortamının temizlik düzeyi yeterlidir.

25,1%

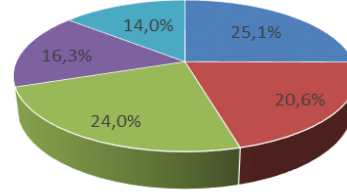
20,6%

24,0%

16,3%

14,0%

Öğrenim ortamının temizlik düzeyi yeterlidir.



- Hemen hemen her zaman
- Sık sık
- Zaman zaman
- Nadiren
- Hemen hemen hiçbir zaman

Öğrenci kulüpleri etkinlikler açısından yeterlidir.

18,7%

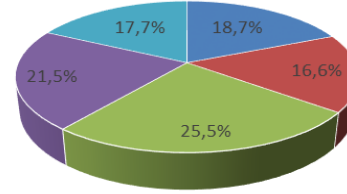
16,6%

25,5%

21,5%

17,7%

Öğrenci kulüpleri etkinlikler açısından yeterlidir.



- Hemen hemen her zaman
- Sık sık
- Zaman zaman
- Nadiren
- Hemen hemen hiçbir zaman

Üniversite tarafından bizlere sunulan kültürel, sportif ve sanatsal olanaklar yeterlidir.

17,0%

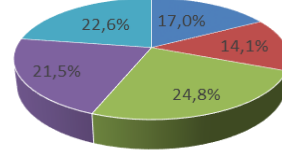
14,1%

24,8%

21,5%

22,6%

Üniversite tarafından bizlere sunulan kültürel, sportif ve sanatsal olanaklar yeterlidir.



- Hemen hemen her zaman
- Sık sık
- Zaman zaman
- Nadiren
- Hemen hemen hiçbir zaman

Merkezi kütüphane fiziki yönden ve donanım açısından yeterlidir.

22,4%

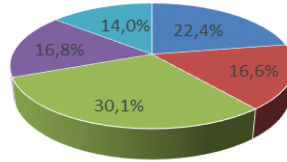
16,6%

30,1%

16,8%

14,0%

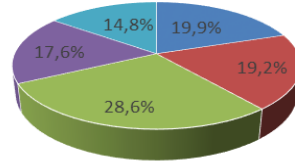
Merkezi kütüphane fiziki yönden ve donanım açısından yeterlidir.



- Hemen hemen her zaman
- Sık sık
- Zaman zaman
- Nadiren
- Hemen hemen hiçbir zaman

Üniversitede yer alan kantin, kafe, restoran vb. işletmelerin hizmet kalitesi yeterlidir. 19,9% 19,2% 28,6% 17,6% 14,8%

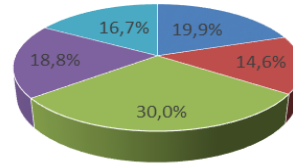
Üniversitede yer alan kantin, kafe, restoran vb. işletmelerin hizmet kalitesi yeterlidir.



- Hemen hemen her zaman
- Zaman zaman
- Hemen hemen hiçbir zaman
- Sık sık
- Nadiren

Üniversitenin kariyer planlama etkinlikleri yeterlidir. 19,9% 14,6% 30,0% 18,8% 16,7%

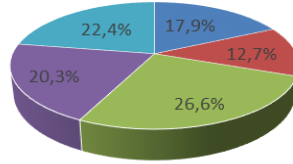
Üniversitenin kariyer planlama etkinlikleri yeterlidir.



- Hemen hemen her zaman
- Zaman zaman
- Hemen hemen hiçbir zaman
- Sık sık
- Nadiren

Değişim programları (Erasmus +, Farabi, Mevlana, vb.) bilgilendirme düzeyleri yeterlidir **17,9%** **12,7%** **26,6%** **20,3%** **22,4%**

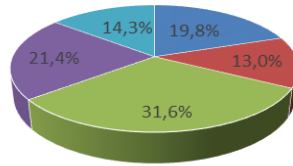
Değişim programları (Erasmus +, Farabi, Mevlana, vb.) bilgilendirme düzeyleri yeterlidir.



- Hemen hemen her zaman
- Sık sık
- Zaman zaman
- Nadiren
- Hemen hemen hiçbir zaman

Üniversitenin özel gereksinimli bireyler açısından erişilebilirliği uygundur **19,8%** **13,0%** **31,6%** **21,4%** **14,3%**

Üniversitenin özel gereksinimli bireyler açısından erişilebilirliği uygundur



- Hemen hemen her zaman
- Sık sık
- Zaman zaman
- Nadiren
- Hemen hemen hiçbir zaman

Topluma hizmet uygulamaları yeterlidir.

20,3%

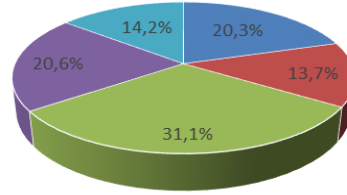
13,7%

31,1%

20,6%

14,2%

Topluma hizmet uygulamaları yeterlidir.



- Hemen hemen her zaman
- Sık sık
- Zaman zaman
- Nadiren
- Hemen hemen hiçbir zaman

Üniversite içi huzur ve güven hizmetleri uygundur.

24,7%

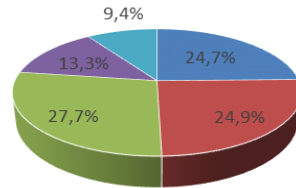
24,9%

27,7%

13,3%

9,4%

Üniversite içi huzur ve güven hizmetleri uygundur.



- Hemen hemen her zaman
- Sık sık
- Zaman zaman
- Nadiren
- Hemen hemen hiçbir zaman

Ziraat fakültesinde sorulara cevap veren öğrenci sayısı değişmekle birlikte 579 öğrenciyle online anket yapılmıştır. Öğrencilere toplam 18 soru sorulmuş verdiği yanıtlara göre yaklaşık %24-41 arasında memnun olduklarını, %14-31 arasında memnun olmadıklarını ve %27 kararsız kaldıkları tespit edilmiştir.

