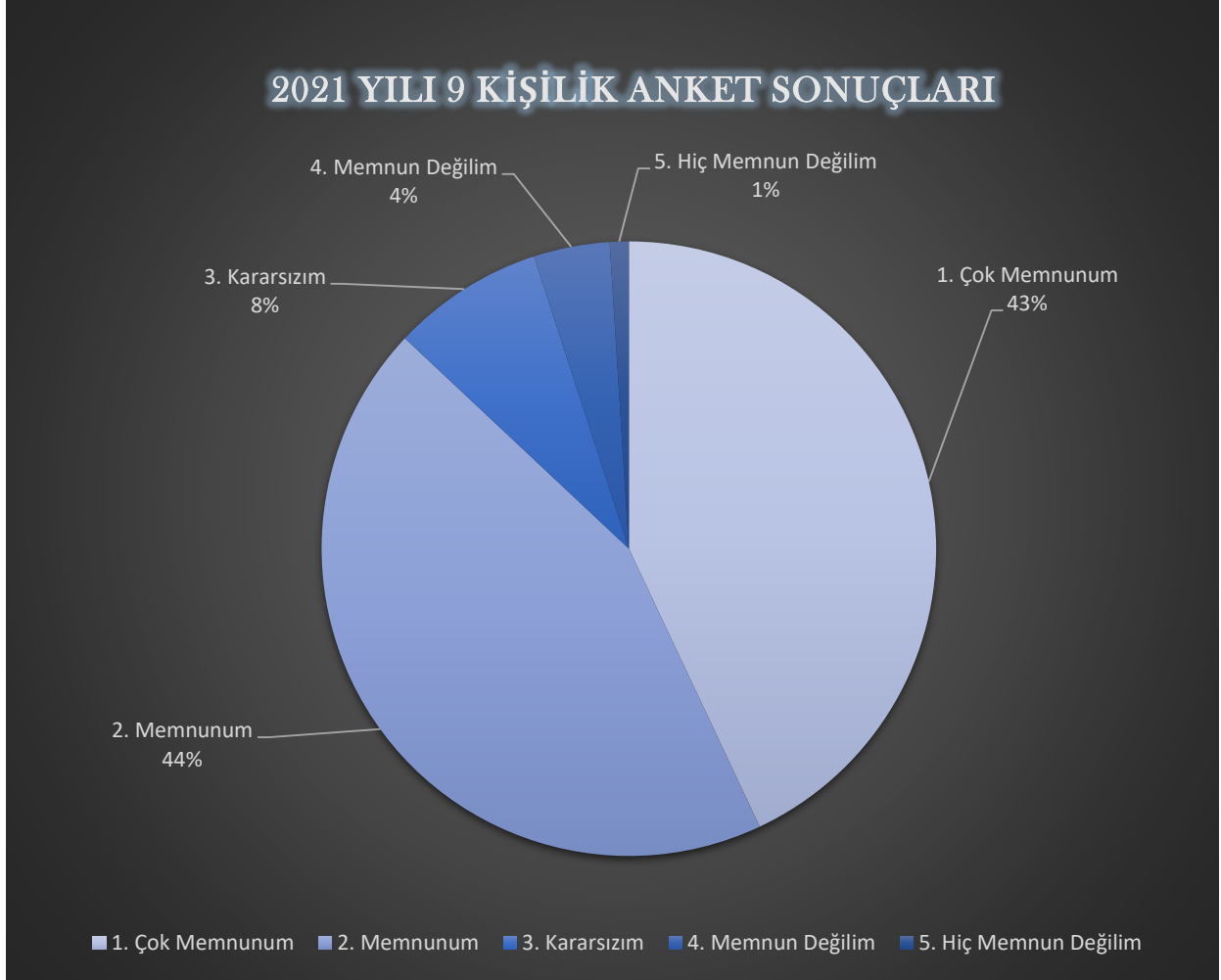




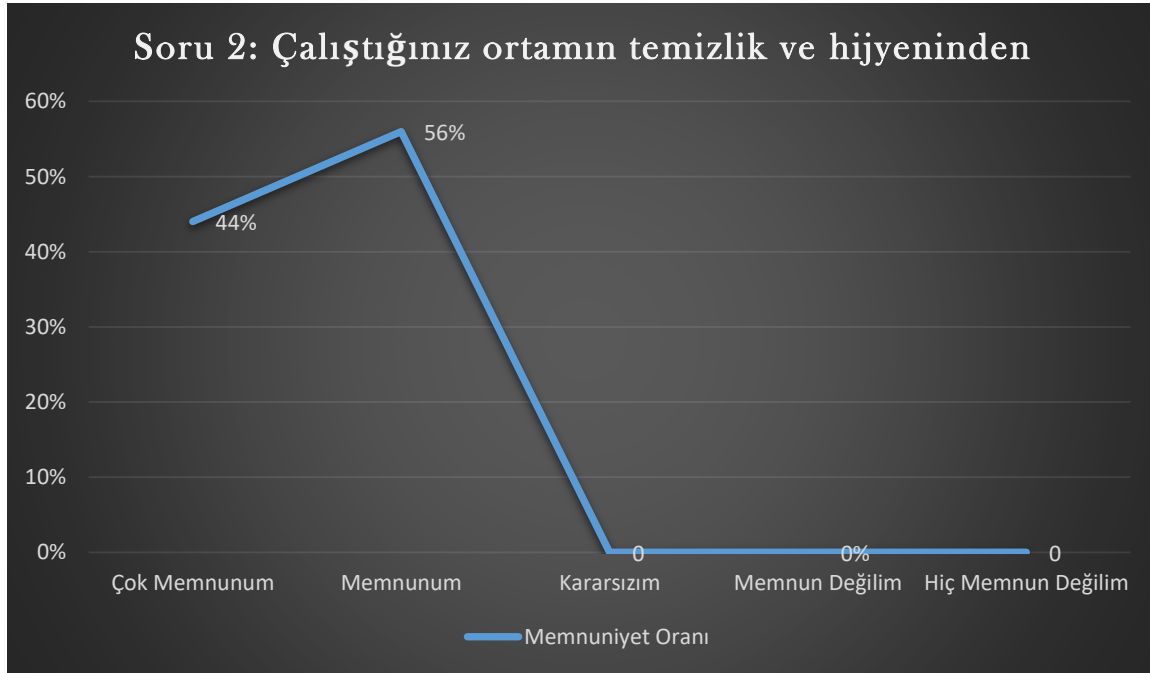
DICLE ÜNİVERSİTESİ
GENEL SEKRETERLİK YAZI İŞLERİ
ÇALIŞAN MEMNUNİYET ANKET SONUÇLARI



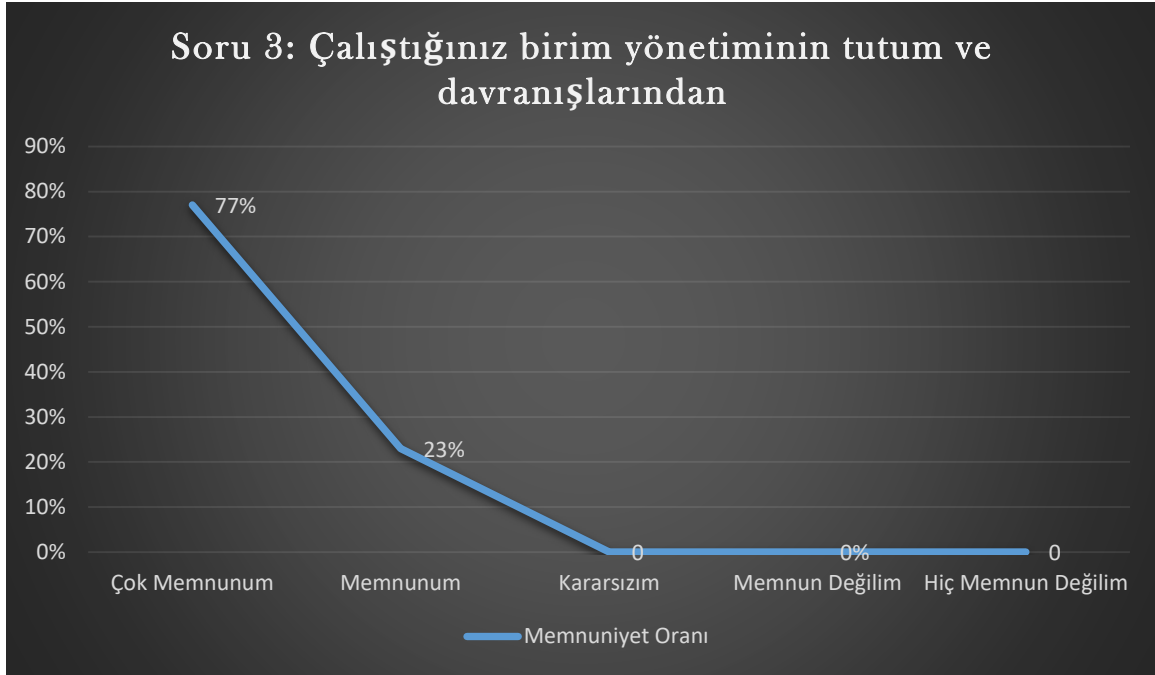
Şekil 1.'de e İdari Personel Memnuniyet Anketine Üniversitemiz Genel Sekreterlik Yazı İşleri birimi personeli ve Rektörlük Sekreteryası tarafından Çalışan Memnuniyet Anket Formu doldurulmuştur. Söz konusu tabloda, verilen cevapların cevap şıklarına göre yüzdeleri dağılımları gösterilmiştir. Tabloya uygulanan renklendirme ile yüzdeleri işaretlenmiştir. Ankete toplamda 9 idari personel katılmıştır. Genel memnuniyet oranı %87 olarak hesaplanmıştır.



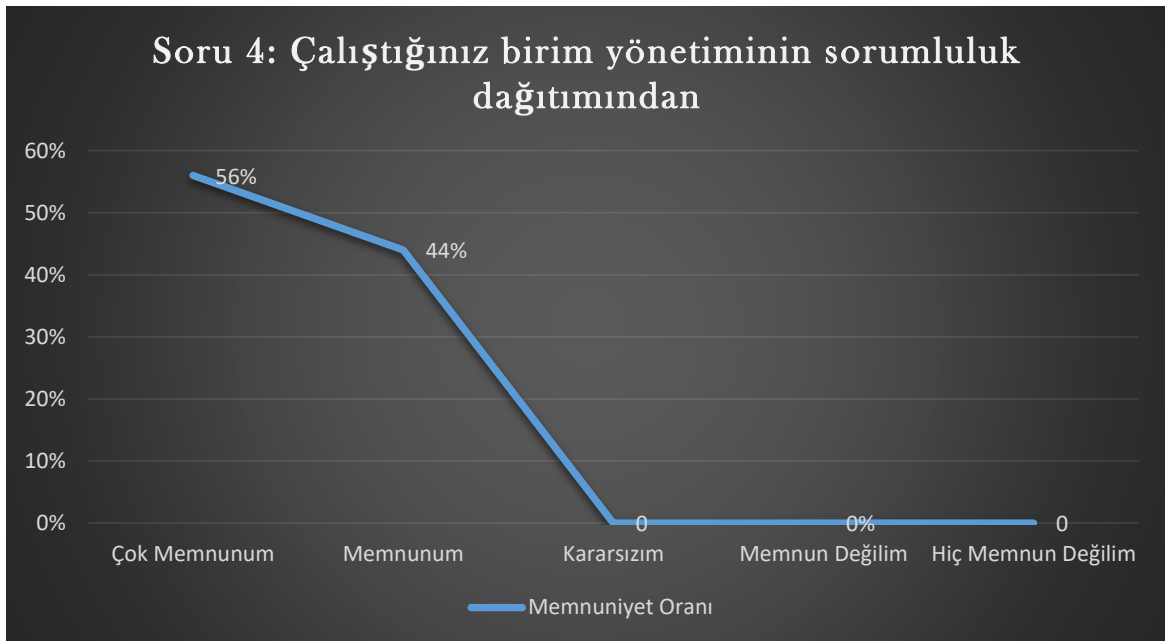
Şekil 2.'de uygulanan idari personel memnuniyet anketinin 1. sorusu olan “İşinizi etkin bir şekilde yapmanız için kullanılan teknik donanımdan” sorusuna verilen cevapların cevap şıklarına göre yüzdelik dağılımları gösterilmiştir. Anketin 1. Sorusu için memnuniyet oranı ise %88 olarak hesaplanmıştır.



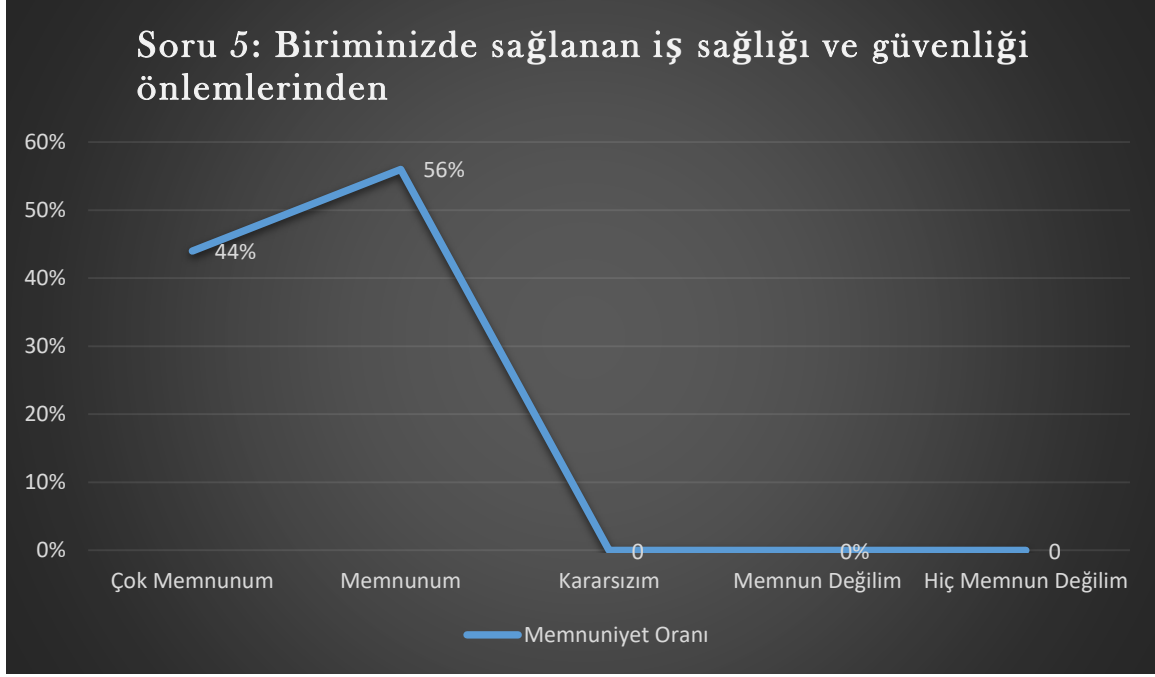
Şekil 3.'de uygulanan idari personel memnuniyet anketinin 2. Sorusu olan “Çalıştığınız ortamın temizlik ve hijyeninden” sorusuna verilen cevapların cevap şıklarına göre yüzdelik dağılımları gösterilmiştir. Anketin 2. Sorusu için memnuniyet oranı ise %100 olarak hesaplanmıştır.



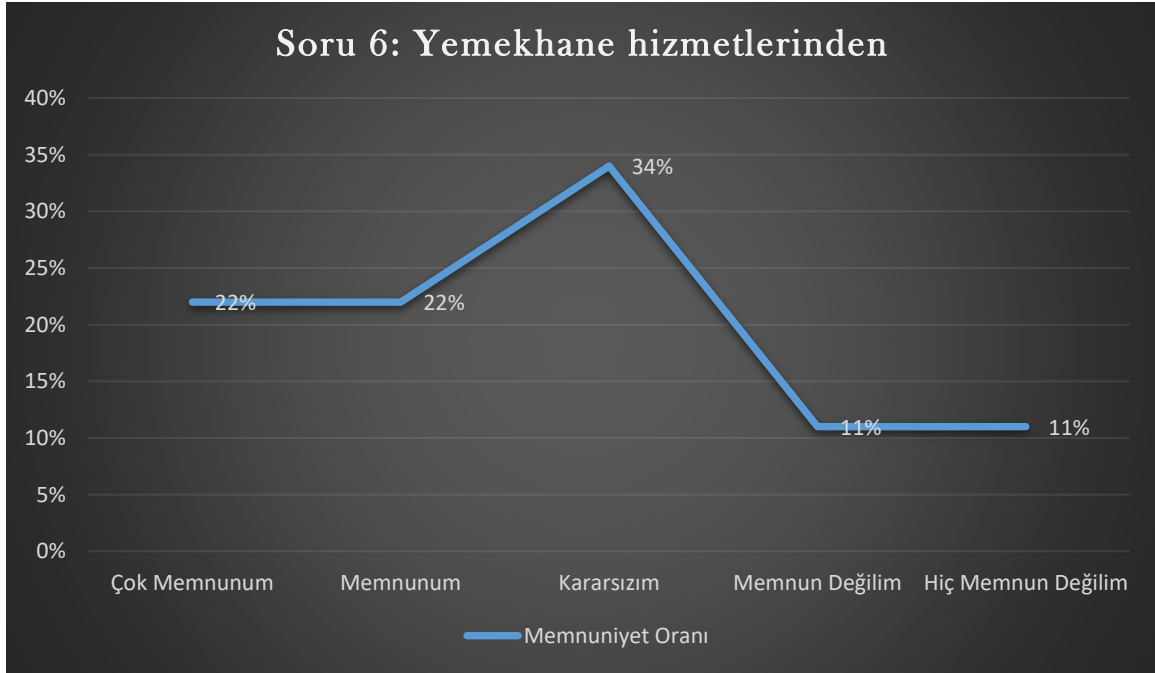
Şekil 4.'de uygulanan idari personel memnuniyet anketinin 3. Sorusu olan “Çalıştığınız birim yönetiminin tutum ve davranışlarından” sorusuna verilen cevapların cevap şıklarına göre yüzdeleri dağılımları gösterilmiştir. Anketin 3. Sorusu için memnuniyet oranı ise %100 olarak hesaplanmıştır.



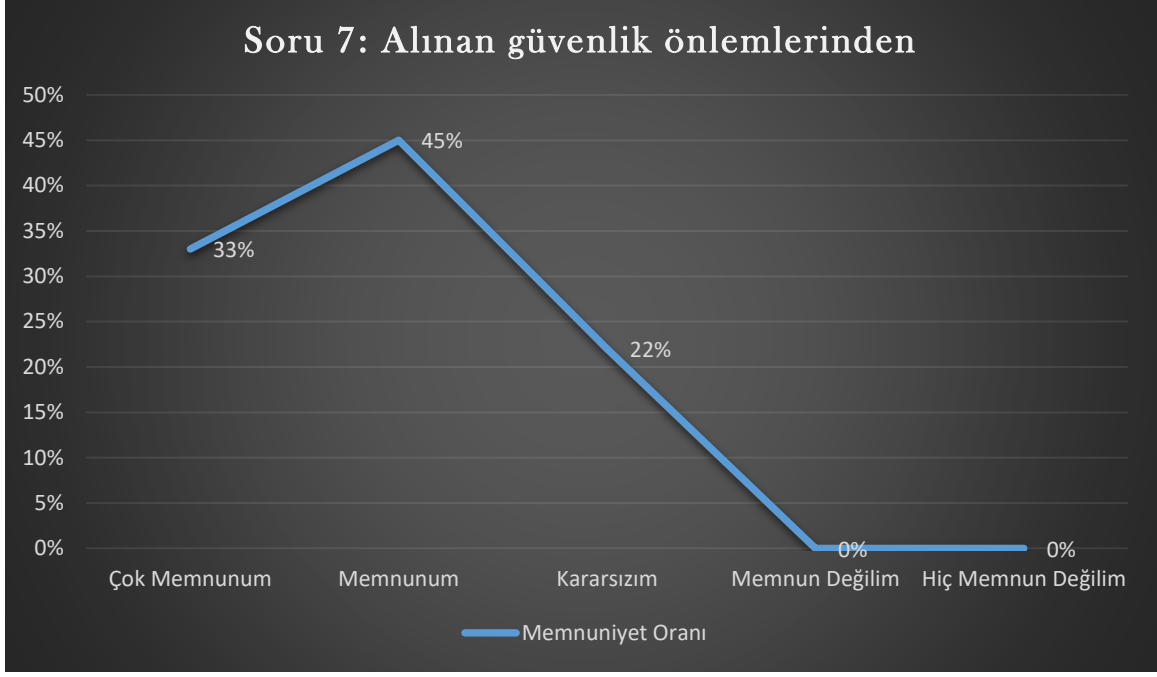
Şekil 5.'de uygulanan idari personel memnuniyet anketinin 4. Sorusu olan “Çalıştığınız birim yönetiminin sorumluluk dağıtımından” sorusuna verilen cevapların cevap şıklarına göre yüzdeleri dağılımları gösterilmiştir. Anketin 4. Sorusu için memnuniyet oranı ise %100 olarak hesaplanmıştır.



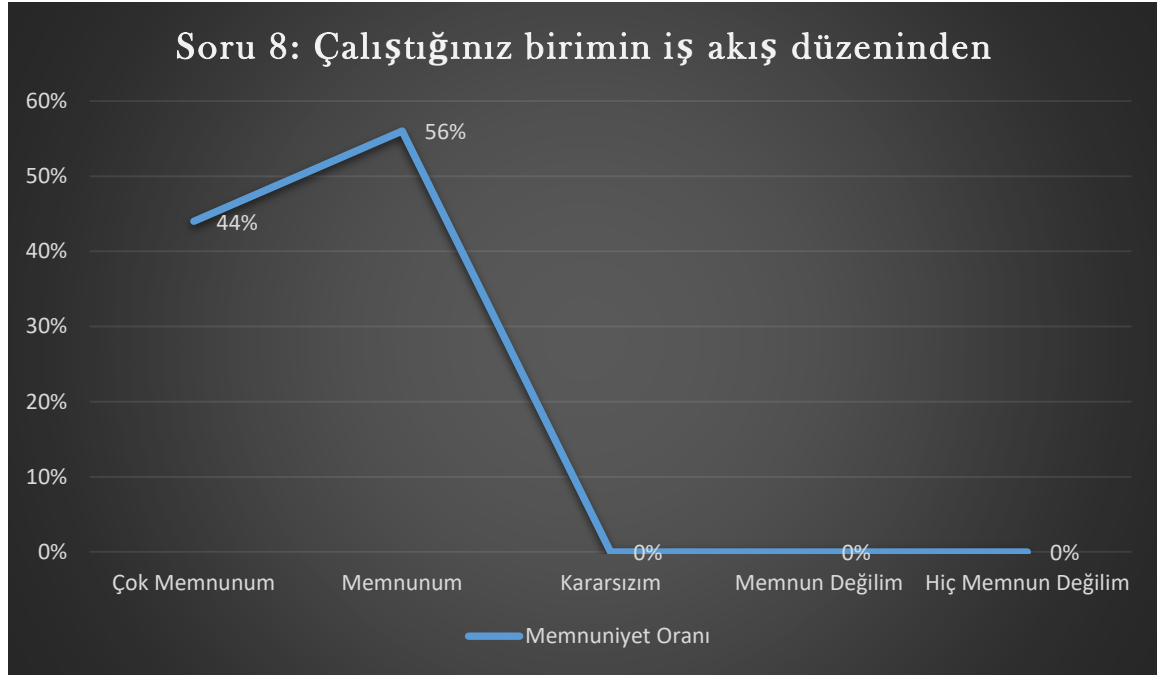
Şekil 6.'de uygulanan idari personel memnuniyet anketinin 5. Sorusu olan "Biriminizde sağlanan iş sağlığı ve güvenliği önlemlerinden" sorusuna verilen cevapların cevap şıklarına göre yüzdelik dağılımları gösterilmiştir. Anketin 5. Sorusu için memnuniyet oranı ise %100 olarak hesaplanmıştır.



Şekil 7.'de uygulanan idari personel memnuniyet anketinin 6. Sorusu olan "Yemekhane hizmetlerinden" sorusuna verilen cevapların cevap şıklarına göre yüzdelik dağılımları gösterilmiştir. Anketin 6. Sorusu için memnuniyet oranı ise %44 olarak hesaplanmıştır.

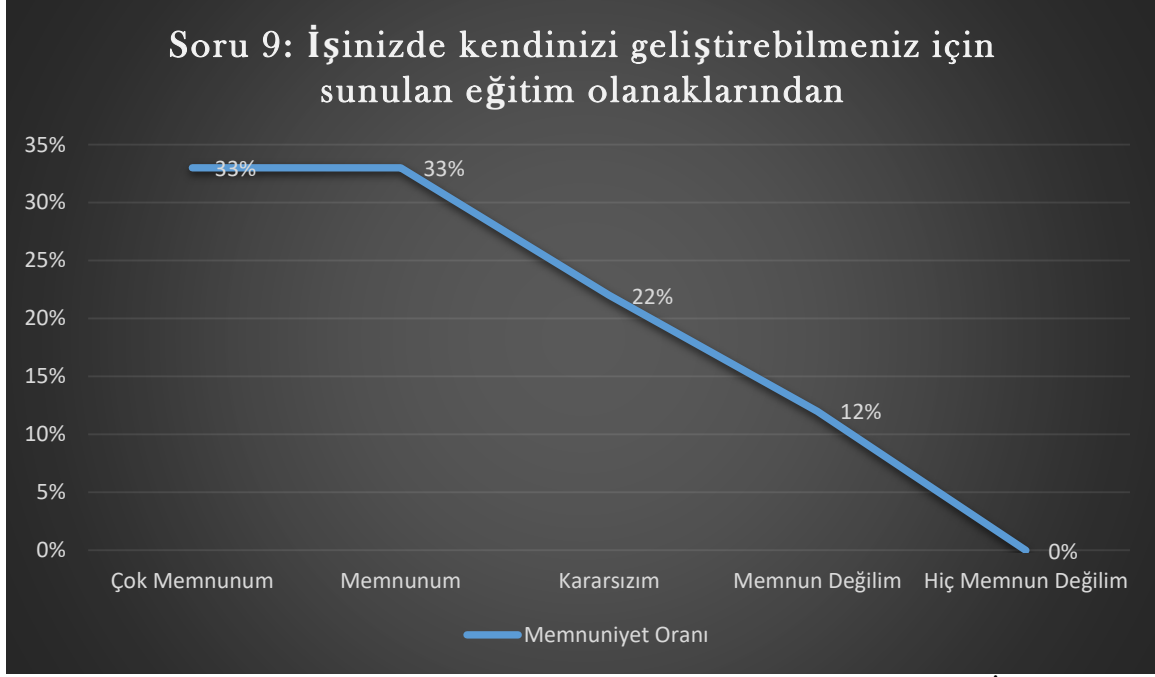


Şekil 8.'de uygulanan idari personel memnuniyet anketinin 7. Sorusu olan "Alınan güvenlik önlemlerinden" sorusuna verilen cevapların cevap şıklarına göre yüzdelik dağılımları gösterilmiştir. Anketin 7. Sorusu için memnuniyet oranı ise %78 olarak hesaplanmıştır.

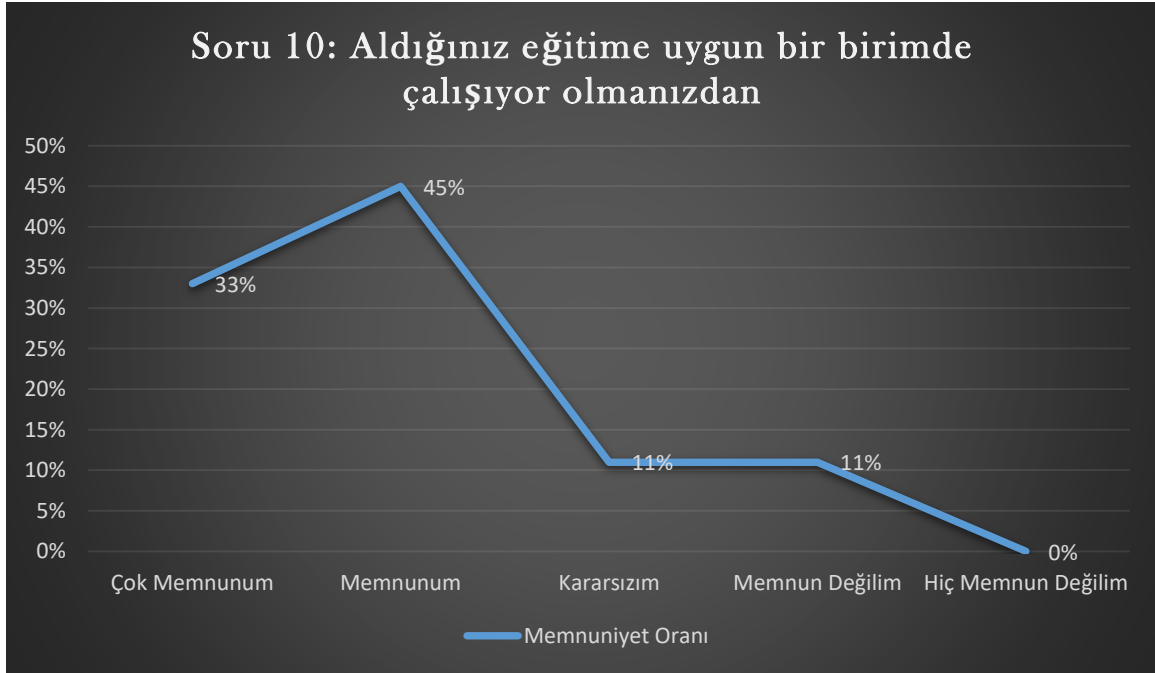


Şekil 9.'de uygulanan idari personel memnuniyet anketinin 8. Sorusu olan "Çalıştığınız birimin iş akış düzeninden" sorusuna verilen cevapların cevap şıklarına göre yüzdelik dağılımları gösterilmiştir. Anketin 8. Sorusu için memnuniyet oranı ise %100 olarak hesaplanmıştır.

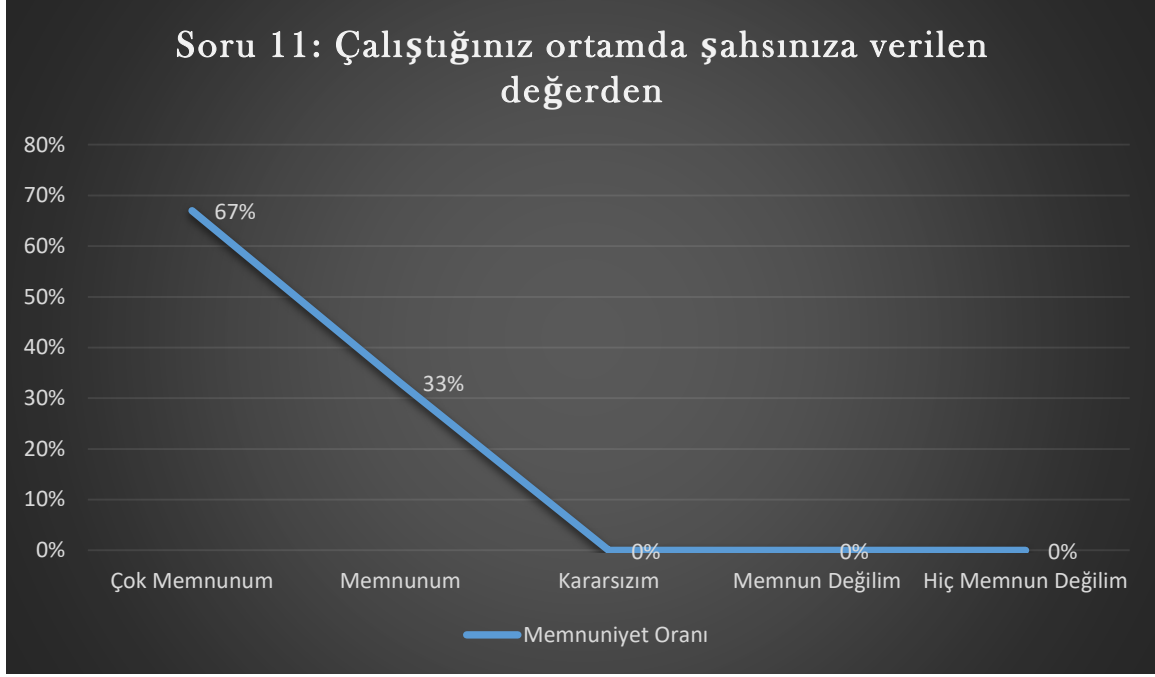
Şekil



10.'de uygulanan idari personel memnuniyet anketinin 9. Sorusu olan "İşinizde kendinizi geliştirebilmeniz için sunulan eğitim olanaklarından" sorusuna verilen cevapların cevap şıklarına göre yüzdelik dağılımları gösterilmiştir. Anketin 9. Sorusu için memnuniyet oranı ise %66 olarak hesaplanmıştır.



Şekil 11.'de uygulanan idari personel memnuniyet anketinin 10. Sorusu olan "Aldığınız eğitime uygun bir birimde çalışıyor olmanızdan" sorusuna verilen cevapların cevap şıklarına göre yüzdelik dağılımları gösterilmiştir. Anketin 10. Sorusu için memnuniyet oranı ise %78 olarak hesaplanmıştır.



Şekil 12.'de uygulanan idari personel memnuniyet anketinin 11. Sorusu olan “Çalıştığınız ortamda şahsınıza verilen değerden” sorusuna verilen cevapların cevap şıklarına göre yüzdelik dağılımları gösterilmiştir. Anketin 11. Sorusu için memnuniyet oranı ise %100 olarak hesaplanmıştır.