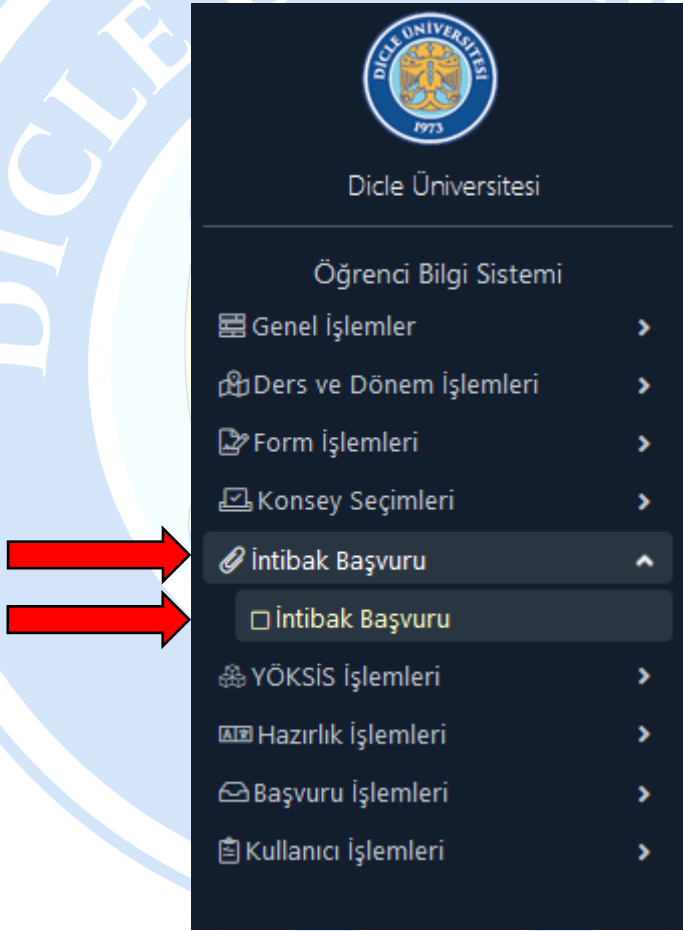


ÖĞRENCİLER İÇİN MUAFİYET BAŞVURUSU BİLGİLENDİRME DOKÜMANI

Öğrencilerimiz ders muafiyeti için başvuru işlemini aşağıda gösterilen aşamaları takip ederek yapabilirler. **Yatay Geçiş, Dikey Geçiş, Yaz Okulu, Önceki Okuduğunuz Üniversiteden alınan notların vb.** muafiyet talepleri bu modül ortamından yapılacaktır. Başvuru işleminin takibi ve sonuç durumunu yine aynı sistemden görüntülenebilir.

BAŞVURU AŞAMALARI

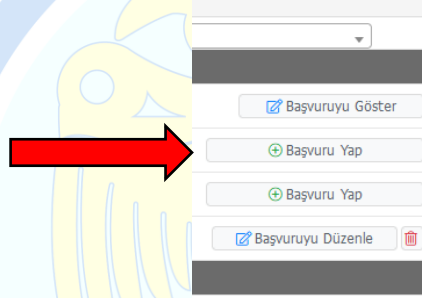
1- Öğrenci İşleri Otomasyon Sistemine (OBS) kullanıcı adı ve şifrenizle bağlandıktan sonra solda bulunan “İntibak Başvuru” menüsüne tıklayarak altında açılan “İntibak Başvuru” butonuna tıklayınız.



2- Açılan ekranda yayında olan başvuru ilanlarını görüntüleyebilirsiniz. Bir ilana yeni başvuru yapabilirsiniz, daha önce yaptığınız başvuru değerlendirilmeye alınmamışsa başvurunuzu düzenleyebilirsiniz veya başvurunuzu silebilirsiniz, değerlendirmeye alınan başvurunuzun durumunu onaylanan veya ret edilen derslerinizi görüntüleyebilirsiniz.

Tanımlı Aktif Başvurular			
Başvuru	Tümü	Başvuru Tipi	Tümü
İlan Adı	Başvuru Tipi		
2023 DENEME MUAFİYET BAŞVURUSU	Yatay Geçiş	Başvuru Yapıldı.	Başvuruyu Göster
2023 DENEME MUAFİYET BAŞVURUSU	Dikey Geçiş		Başvuru Yap
2023 DENEME MUAFİYET BAŞVURUSU	Yaz Okulu		Başvuru Yap
2023 DENEME MUAFİYET BAŞVURUSU	Önceki Üniversite	Başvuru Yapıldı.Henüz Tamamlanmadı	Başvuruyu Düzenle

3- Hangi başvuru tipine göre muafiyet başvurusu yapacaksanız ilgili ilanın sağında bulunan “Başvuru Yap” butonuna tıklayarak başvuru işlemine başlayabilirsiniz.



4- “Başvuru Yap” butonuna tıkladıktan sonra aşağıdaki ekran karşınıza çıkacak aşağıdaki ekranın altında bulunan “Kaydet ve İlerle” butonu vasıtasıyla bir sonraki aşamaya geçebilirsiniz. İlk olarak “Açıklamalar” alanı karşınıza çıkacak bu alanı okuduktan sonra “Kaydet ve İlerle” butonu vasıtasıyla geçiniz, ikinci aşamada “Başvuru ilanı” karşınıza çıkacak bu alanı da inceledikten sonra “Eğitim Bilgileri” alanına geçiniz.

Başvuru Durumu Başvuru Henüz Tamamlanmadı	2023 DENEME MUAFİYET BAŞVURUSU/Dikey Geçiş
Açıklamalar	Genel Açıklamalar
Başvuru İlanı	Başvuru Tarih Aralığı : 11.07.2023 00:00 - 14.07.2023 23:59
Eğitim Bilgileri	İlan Tarihi : 11.07.2023 23:59
Belgeler	2023 DENEME MUAFİYET BAŞVURUSU2023 DENEME MUAFİYET BAŞVURUSU2023 DENEME MUAFİYET BAŞVURUSU2023 DENEME MUAFİYET BAŞVURUSU
Ders Bilgileri	
	Kaydet ve İlerle Devam Etmek için "Kaydet ve İlerle" Butonunu Tıklayınız

5- “Eđitim Bilgileri” alanına hangi eđitim bilginize ait muafiyet bařvurusunda bulunacaksanız onun bilgilerini yukarıda bulunan “YÖKSİS ten Ekle” butonu ile eklemeniz lazım.

Başvuru Durumu
Başvuru Henüz Tamamlanmadı

Açıklamalar
Başvuru İlanı
Eđitim Bilgileri
Belgeler
Ders Bilgileri

2023 DENEME MUAFİYET BAŞVURUSU/Dikey Geçiř

Dersin Alındığı Üniversite Bilgileri [YÖKSİS ten Ekle](#)

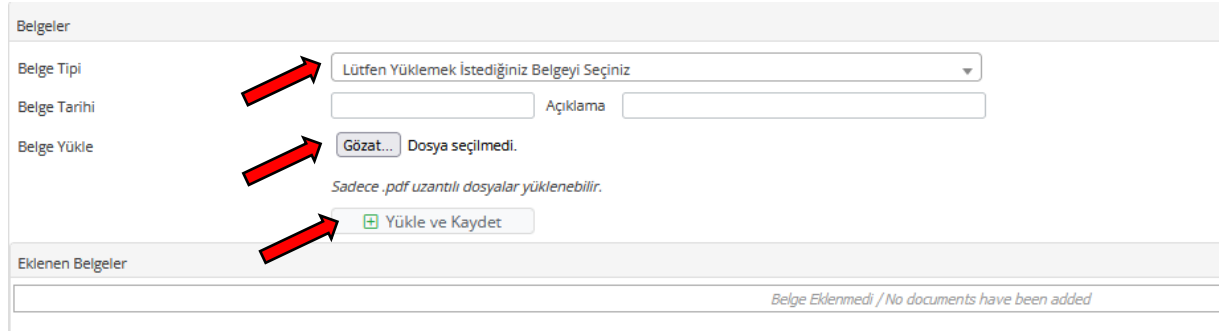
Y.K.Y: YÖKSİS te kaydım yok, Y.S: YÖKSİS ten sorgulandı

Kaydet ve İlerle *Devam Etmek için "Kaydet ve İlerle" Butonunu Tıklayınız*

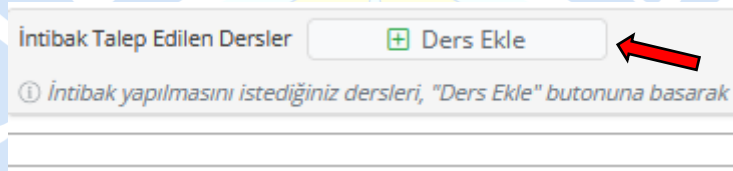
“YÖKSİS ten Ekle” butonuna tıkladığınızda karşınıza eđitim bilgileriniz çıkacak bunlardan hangisinden aldığımız ders için muafiyet bařvurusunda bulunacaksanız ilgili satırın sađında bulunan “Ekle” butonuna tıklayarak ekleme yapabilirsiniz. Birden fazla eđitim durumunuza ait muafiyet bařvurusu yapacaksanız bu işlemi tekrarlayabilirsiniz. Eđitim bilginizi girdikten sonra “Kaydet ve İlerle” butonuyla bir sonraki aşamaya geçiniz.

Lisans Bilgileri									
Üniversite Adı	Fakülte Adı	Program Adı	Giriř Türu	Kayıt Tarihi	Durumu	Program Türu	Ayrılma Tarihi	#	
Selçuk Üniversitesi	Sosyal Bilimler Enstitüsü	Cođrafya Öğretmenliği (Yl) (Tezsiz)	Yüksek Lisans (Yurt İçi Kontenjan)	29.08.2006	Kayıt Silinmiştir. (Ayrılan Öğrenciler)	Tezsiz Yüksek Lisans Programı	20.09.2007		Ekle
Dide Üniversitesi	Diyarbakır Tarım Meslek Yüksekokulu	Süt Ve Besi Hayvanclığı Pr.	Ösys	07.09.2012	Kayıt Silinmiştir. (Ayrılan Öğrenciler)	Önlisans	30.07.2015		Ekle
Ankara Üniversitesi	Sosyal Bilimler Enstitüsü	Bölgesel Cođrafya (Yl) (Tezli)	7417 Sayılı Kanun 05.07.2022	20.02.2009	Pasif Öğrenciler (Kayıt Yenilememiş)	Tezli Yüksek Lisans Programı			Ekle
Dide Üniversitesi	Adalet Meslek Yüksekokulu	Adalet Pr.	7417 Sayılı Kanun 05.07.2022	22.08.2022	Aktif Öğrenci	Önlisans			Ekle
Ankara Üniversitesi	Sosyal Bilimler Enstitüsü	Cođrafya (Yl) (Tezli)	7417 Sayılı Kanun 05.07.2022	20.02.2009	Pasif Öğrenciler (Kayıt Yenilememiş)	Tezli Yüksek Lisans Programı			Ekle
YÖKSİS Öğrenci Mezuniyet Bilgileri									
Üniversite Adı	Fakülte Adı	Program Adı	Program Türu	Durumu	Kayıt Tarihi	Mezuniyet Tarihi	#		
Firat Üniversitesi	Sosyal Bilimler Enstitüsü	Cođrafya Öğretmenliği (Yl) (Tezsiz)	Tezsiz Yüksek Lisans Programı	Kayıt Silinmiştir. (Ayrılan Öğrenciler)	07.09.2006	16.08.2007			Ekle

6- “Belgeler” alanından başvuru için yüklemeniz gereken belgeyi “Gözet” butonu ile yolunu gösterdikten sonra “Yükle ve Kaydet” butonu vasıtasıyla belgeyi yükleyiniz. İstenilen bütün belgelerin yüklenmesi bittikten sonra “Kaydet ve İlerle” butonuyla bir sonraki aşamaya geçiniz.

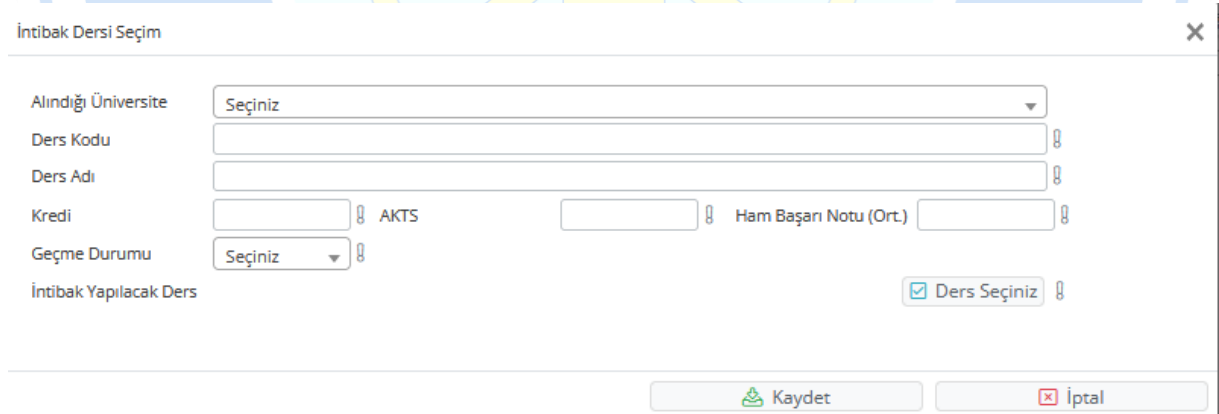


7- Son aşama olan “Ders Bilgileri” alanından muaf olmak istediğiniz dersleri “Ders Ekle” butonu ile eklemeniz gerekmektedir.



Bu alanda hangi eğitim bilginize ait muafiyet dersi girecekseniz bu derslerin tümü için “Ders Ekle” butonu ile bu işlemi tekrarlamamız gerekmektedir. Başvuru yaparken sadece geçtiğiniz derslere ait başvuru yapacağınızı unutmayınız.

“Ders Ekle” butonuna tıkladığınızda aşağıdaki ekran karşınıza gelecek bu ekranda



- Muafiyet başvurusunda bulunacağınız dersi aldığınız Üniversite bilgisini seçiniz.
- Muafiyet başvurusunda bulunacağınız dersin ders kodunu yazınız.
- Muafiyet başvurusunda bulunacağınız dersin adını yazınız.
- Muafiyet başvurusunda bulunacağınız dersin kredisini yazınız.
- Muafiyet başvurusunda bulunacağınız dersin AKTS bilgisini yazınız.
- Muafiyet başvurusunda bulunacağınız dersin notunu yazınız. (Bu alanda yazacağınız not YÖK not dönüşüm tablosuna göre yüzlük sisteme göre çevrilmiş olmalıdır.)

g) Muafiyet başvurusunda bulunacağınız dersin geçme durumunu seçiniz. (Sadece Geçti veya Muaf durumda olduğunuz derslere ait başvuru yapabilirsiniz.)

h) Muafiyet başvurusunda bulunacağınız dersin müfredatımızda karşılığı olan dersti seçmek için “Ders Seçiniz” butonuna tıklayarak (gelen ekranda “Ara / Bul” butonuna tıkladıktan sonra dersler listelenir) muaf olmak istediğiniz dersin sağında bulunan “Seç” butonuna tıklayınız.

Müfredat Ders Seç

Ders Kodu	<input type="text"/>	Ders Adı	<input type="text"/>	<input type="button" value="Ara / Bul"/>					
Ders Kodu	Ders Adı	Sınıf	Dönem	T+U	Kredi	AKTS	Dersin Dili	Ders Grubu	Ön Koşul
ADL 125	ANAYASA HUKUKU	1	Güz	3+0	3	3	Türkçe		<input checked="" type="checkbox"/> Seç
ADL 115	ATATÜRK İLKELERİ VE İNKILAP TARİH-I	1	Güz	2+0	2	2	Türkçe		<input checked="" type="checkbox"/> Seç
ADL 105	BORÇLAR HUKUKU	1	Güz	3+0	3	4	Türkçe		<input checked="" type="checkbox"/> Seç
ADL 123	HUKUKA GİRİŞ	1	Güz	3+0	3	3	Türkçe		<input checked="" type="checkbox"/> Seç
ADL 133	İDARE HUKUKU	1	Güz	3+0	3	3	Türkçe		<input checked="" type="checkbox"/> Seç
ADL 121	KLAVYE KULLANIMI	1	Güz	2+2	4	4	Türkçe		<input checked="" type="checkbox"/> Seç
ADL 127	MEDENİ HUKUK-I	1	Güz	3+0	3	3	Türkçe		<input checked="" type="checkbox"/> Seç
ADL 135	TİCARET HUKUKU-I	1	Güz	3+0	3	4	Türkçe		<input checked="" type="checkbox"/> Seç

i) Bütün işlemleri yaptıktan sonra kaydet butonuna tıklayarak muaf olmak istediğiniz dersti kaydediniz.

Yukardaki işlemleri muaf olmak istediğiniz bütün dersler için tekrarladıktan sonra sayfanın altında bulunan onay alanını işaretledikten sonra “Kaydet” butonu ile başvurunuzu kaydedebilirsiniz.

2023 DENEME MUAFİYET BAŞVURUSU Adayın Başvuru Onay (Kabul Edilmiştir)

 Yukarıda yer alan metni okudum, onaylıyorum.

Başvurunuz değerlendirmeye alınana kadar başvuruza ekleme ve çıkarma yapabilirsiniz ancak başvurunuz değerlendirmeye alındıktan sonra başvurunuz değerlendirmeye kapatılır. Başvurunuzun durumunu görüntülemek istediğinizde “Başvuruyu Göster” butonu ile başvurunuzun durumunu görüntüleyebilirsiniz. İlan tarihi geldiğinde başvurunuzda “Ders Bilgileri” alanında onaylanan veya ret edilen derslerinizi görebilirsiniz.

İntibak İşlemleri Tamamlandı Değerlendirmeye Gönderildi	2023 DENEME MUAFİYET BAŞVURUSU Önceki Üniversite Başvuru İnceleme / Review Mode								
Açıklamalar	İntibak Talep Edilen Dersler								
Başvuru İlanı	<input type="checkbox"/> İntibak yapılmasını istediğiniz dersleri, "Ders Ekle" butonuna basarak ekleyebilirsiniz. Yerleştiğiniz program için online kayıt yaptığınızda İntibak başvurunuz otomatik oluşturulacaktır ve İntibak komisyonu tarafından değerlendirilecektir.								
Eğitim Bilgileri	Üniversite	Ders Kodu	Ders Adı	Kredi	AKTS	HN	Geçme Durumu	İntibak Yapılacak Ders	Onay Durumu
Belgeler	MARDİN ARTUKLU ÜNİVERSİTESİ	DEN001	DENEME 1	3	3	60	Geçti	ADL 125 ANAYASA HUKUKU	Onaylandı (11.07.2023)
Ders Bilgileri	DİCLE ÜNİVERSİTESİ	DEN002	DENEME 2	2	2	60	Muaf	ADL 115 ATATÜRK İLKELERİ VE İNKILAP TARİH-I	Onaylandı (11.07.2023)
	DİCLE ÜNİVERSİTESİ	DEN003	DENEME 3	4	3	90	Geçti	ADL 135 TİCARET HUKUKU-I	Reddedildi (11.07.2023) deneme red